

**ASUNTOS RECIBIDOS POR SALA REGIONAL CIUDAD DE MÉXICO  
DEL 1 DE ENERO DE 1997 AL 9 DE AGOSTO DE 2018**

MEDIO	1997	2000	2003	2006	2008	2009	2010	2011	2012	2013	2014	2015	2016	2017	2018	TOTAL
AES		7	3	2										0		12
AG						19	21	28	38	49	60	40	29	35	22	341
JDC	5,183	777	25	378	133	305	219	1,855	5,588	1,102	473	860	2,259	1657	1018	21,832
JIN	33	17	18	9		11			20		27	118		0	209	462
JRC					60	78	122	30	223	205	36	339	113	23	141	1,370
JLI					5	18	30	13	15	16	5	41	14	15	18	190
RAP	5	2	18	3	1	59			78		3	39	35	36	49	328
IMP											1			0		1
JE											1	176	86	50	43	356
RRV	2	2		1		13	1	1	8		2	11		0		41
<b>TOTAL</b>	<b>5,223</b>	<b>805</b>	<b>64</b>	<b>393</b>	<b>199</b>	<b>503</b>	<b>393</b>	<b>1,927</b>	<b>5,970</b>	<b>1,372</b>	<b>608</b>	<b>1,624</b>	<b>2,536</b>	<b>1,816</b>	<b>1,500</b>	<b>24,933</b>

**ASUNTOS RESUELTOS POR SALA REGIONAL CIUDAD DE MÉXICO  
DEL 1 DE ENERO DE 1997 AL 9 DE AGOSTO DE 2018**

MEDIO	1997	2000	2003	2004	2008	2009	2010	2011	2012	2013	2014	2015	2016	2017	2018	TOTAL	EN SUST.
AES		7	3	2												12	
AG						19	19	30	38	48	60	41	29	35	22	341	-
JDC	5,183	777	25	378	130	307	214	1,837	5,596	1,113	467	865	2,257	1,648	998	21,795	20
JIN	33	17	18	9		11			20		27	118			209	462	-
JRC					59	79	114	36	215	214	26	347	110	24	116	1,340	25
JLI					3	20	17	24	15	17	5	41	14	7	6	169	12
RAP	5	2	18	3	1	59			78		2	40	35	29	49	321	-
IMP											1					1	-
JE												173	90	50	40	353	3
RRV	2	2		1		13	1	1	8		2	11				41	-
<b>TOTAL</b>	<b>5,223</b>	<b>805</b>	<b>64</b>	<b>393</b>	<b>193</b>	<b>508</b>	<b>365</b>	<b>1,928</b>	<b>5,970</b>	<b>1,392</b>	<b>590</b>	<b>1,636</b>	<b>2,535</b>	<b>1,793</b>	<b>1,440</b>	<b>24,835</b>	<b>60</b>

**ASUNTOS RECIBIDOS POR SALA REGIONAL DISTRITO FEDERAL  
DEL 1 DE ENERO DE 2015 AL 31 DE DICIEMBRE DE 2015**

No.	MEDIO	2015												TOTAL 2015	%	
		ENE	FEB	MAR	ABR	MAY	JUN	JUL	AGO	SEP	OCT	NOV	DIC			
1	AES	-	-	-	-	-	-	-	-	-	-	-	-	-	-	-
2	AG	1	1	7	3	3	4	8	6	1	2	1	3	40	2.46	
3	CDC	-	-	-	-	-	-	-	-	-	-	-	-	-	-	
4	CLT	-	-	-	-	-	-	-	-	-	-	-	-	-	-	
5	JDC	50	55	92	159	128	73	32	63	91	14	73	30	860	52.96	
6	JIN	-	-	-	-	-	118	-	-	-	-	-	-	118	7.27	
7	JLI	-	1	1	4	1	2	25	2	2	3	-	-	41	2.52	
8	JRC	12	8	10	22	39	8	90	91	42	6	3	8	339	20.87	
9	OP	-	-	-	-	-	-	-	-	-	-	-	-	-	-	
10	RAP	4	16	2	7	4	4	-	-	1	1	-	-	39	2.40	
11	IMP	-	-	-	-	-	-	-	-	-	-	-	-	-	-	
12	JE	3	12	16	18	26	38	30	12	12	3	-	6	176	10.84	
13	RRV	5	-	-	1	1	4	-	-	-	-	-	-	11	0.68	
	<b>TOTAL</b>	<b>75</b>	<b>93</b>	<b>128</b>	<b>214</b>	<b>202</b>	<b>251</b>	<b>185</b>	<b>174</b>	<b>149</b>	<b>29</b>	<b>77</b>	<b>47</b>	<b>1,624</b>	<b>100.00</b>	
	<b>%</b>	<b>4.62</b>	<b>5.73</b>	<b>7.88</b>	<b>13.18</b>	<b>12.44</b>	<b>15.46</b>	<b>11.39</b>	<b>10.71</b>	<b>9.17</b>	<b>1.79</b>	<b>4.74</b>	<b>2.89</b>	<b>100</b>		

**ASUNTOS RECIBIDOS POR SALA REGIONAL DISTRITO FEDERAL  
DEL 1 DE ENERO AL 31 DE DICIEMBRE DE 2016**

No.	MEDIO	2016												TOTAL 2016	%
		ENE	FEB	MAR	ABR	MAY	JUN	JUL	AGO	SEP	OCT	NOV	DIC		
1	AES	-	-	-	-	-	-	-	-	-	-	-	-	-	-
2	AG	1	6	3	1	-	1	6	2	2	1	2	4	29	1.14
3	CDC	-	-	-	-	-	-	-	-	-	-	-	-	-	-
4	CLT	-	-	-	-	-	-	-	-	-	-	-	-	-	-
5	JDC	11	26	23	79	126	39	1,808	38	17	37	26	29	2,259	89.08
6	JIN	-	-	-	-	-	-	-	-	-	-	-	-	-	-
7	JLI	-	2	-	2	3	1	4	-	-	1	-	1	14	0.55
8	JRC	-	6	1	8	23	1	42	15	4	5	3	5	113	4.46
9	OP	-	-	-	-	-	-	-	-	-	-	-	-	-	-
10	RAP	-	-	-	6	18	-	8	-	-	2	1	-	35	1.38
11	IMP	-	-	-	-	-	-	-	-	-	-	-	-	-	-
12	JE	2	2	2	4	12	2	4	12	17	12	16	1	86	3.39
13	RRV	-	-	-	-	-	-	-	-	-	-	-	-	-	-
	<b>TOTAL</b>	<b>14</b>	<b>42</b>	<b>29</b>	<b>100</b>	<b>182</b>	<b>44</b>	<b>1,872</b>	<b>67</b>	<b>40</b>	<b>58</b>	<b>48</b>	<b>40</b>	<b>2,536</b>	<b>100</b>
	<b>%</b>	<b>0.55</b>	<b>1.66</b>	<b>1.14</b>	<b>3.94</b>	<b>7.18</b>	<b>1.74</b>	<b>73.82</b>	<b>2.64</b>	<b>1.58</b>	<b>2.29</b>	<b>1.89</b>	<b>1.58</b>	<b>100</b>	

**ASUNTOS RECIBIDOS POR SALA REGIONAL CIUDAD DE MÉXICO  
DEL 1 DE ENERO AL 31 DE DICIEMBRE DE 2017**

No.	MEDIO	2017												TOTAL 2017	%
		ENE	FEB	MAR	ABR	MAY	JUN	JUL	AGO	SEP	OCT	NOV	DIC		
1	AES													-	-
2	AG	2	4	3	3	4	1	5	2	2	6	1	2	35	1.38
3	CDC													-	-
4	CLT													-	-
5	JDC	20	22	13	25	30	18	23	14	1,096	87	284	25	1,657	65.34
6	JIN													-	-
7	JLI	1		2					2		3	7		15	0.59
8	JRC	1		5	3	4	1			1	4	-	4	23	0.91
9	OP													-	-
10	RAP			13	1	1	1	4	2				14	36	1.42
11	IMP													-	-
12	JE	1	4	5	8	6	7	7	2	5	1	2	2	50	1.97
13	RRV													-	-
	<b>TOTAL</b>	<b>25</b>	<b>30</b>	<b>41</b>	<b>40</b>	<b>45</b>	<b>28</b>	<b>39</b>	<b>22</b>	<b>1,104</b>	<b>101</b>	<b>294</b>	<b>47</b>	<b>1,816</b>	<b>100</b>
	<b>%</b>	<b>0.99</b>	<b>1.18</b>	<b>1.62</b>	<b>1.58</b>	<b>1.77</b>	<b>1.10</b>	<b>1.54</b>	<b>0.87</b>	<b>43.53</b>	<b>3.98</b>	<b>11.59</b>	<b>1.85</b>	<b>100</b>	

**ASUNTOS RECIBIDOS POR SALA REGIONAL CIUDAD DE MÉXICO  
DEL 1 DE ENERO AL 31 DE DICIEMBRE DE 2018**

No.	MEDIO	2018												TOTAL 2018	%
		ENE	FEB	MAR	ABR	MAY	JUN	JUL	AGO	SEP	OCT	NOV	DIC		
1	AES													-	-
2	AG	2	3	3	2	1	5	5	1					22	0.87
3	CDC													-	-
4	CLT													-	-
5	JDC	40	65	95	104	270	380	49	15					1,018	40.14
6	JIN							181	22					203	8.00
7	JLI	1	2	1	5	2	4	3						18	0.71
8	JRC	5	10	4	11	27	32	24	28					15	0.59
9	OP													-	-
10	RAP	3	2	15	24	2	1	2						6	0.24
11	IMP													-	-
12	JE	1	6	5	6	3	14	4	4					43	1.70
13	RRV													-	-
	<b>TOTAL</b>	<b>52</b>	<b>88</b>	<b>123</b>	<b>152</b>	<b>305</b>	<b>436</b>	<b>268</b>	<b>70</b>	<b>-</b>	<b>-</b>	<b>-</b>	<b>-</b>	<b>1,494</b>	<b>82</b>
	<b>%</b>	<b>2.05</b>	<b>3.47</b>	<b>4.85</b>	<b>5.99</b>	<b>12.03</b>	<b>17.19</b>	<b>10.57</b>	<b>2.76</b>	<b>-</b>	<b>-</b>	<b>-</b>	<b>-</b>	<b>82</b>	

ASUNTOS RESUELTOS POR SALA REGIONAL DISTRITO FEDERAL  
DEL 1 DE ENERO DE 2015 AL 31 DE DICIEMBRE DE 2015

No.	MEDIO	2015												TOTAL 2015	%	
		ENE	FEB	MAR	ABR	MAY	JUN	JUL	AGO	SEP	OCT	NOV	DIC			
1	AES	-	-	-	-	-	-	-	-	-	-	-	-	-	-	-
2	AG	1	1	7	3	3	4	8	5	2	1	2	3	40	2.45	
3	CDC	-	-	-	-	-	-	-	-	-	-	-	-	-	-	
4	CLT	-	-	-	-	-	-	-	-	-	-	-	-	-	-	
5	JDC	54	35	82	152	136	103	14	44	109	35	13	88	865	52.91	
6	JIN	-	-	-	-	-	3	115	-	-	-	-	-	118	7.22	
7	JLI	1	-	1	-	-	-	-	-	-	5	30	4	41	2.51	
8	JRC	12	12	14	18	36	13	63	62	93	12	5	7	347	21.22	
9	OP	-	-	-	-	-	-	-	-	-	-	-	-	-	-	
10	RAP	4	16	2	7	4	4	1	-	1	1	-	-	40	2.45	
11	IMP	-	-	-	-	-	-	-	-	-	-	-	-	-	-	
12	JE	2	10	15	20	15	45	7	32	13	10	2	2	173	10.58	
13	RRV	4	1	-	1	1	2	2	-	-	-	-	-	11	0.67	
	<b>TOTAL</b>	<b>78</b>	<b>75</b>	<b>121</b>	<b>201</b>	<b>195</b>	<b>174</b>	<b>210</b>	<b>143</b>	<b>218</b>	<b>64</b>	<b>52</b>	<b>104</b>	<b>1,635</b>	<b>100.00</b>	
	<b>%</b>	<b>4.77</b>	<b>4.59</b>	<b>7.40</b>	<b>12.29</b>	<b>11.93</b>	<b>10.64</b>	<b>12.84</b>	<b>8.75</b>	<b>13.33</b>	<b>3.91</b>	<b>3.18</b>	<b>6.36</b>	<b>100.00</b>		

ASUNTOS RESUELTOS POR SALA REGIONAL DISTRITO FEDERAL  
DEL 1 DE ENERO AL 31 DE DICIEMBRE DE 2016

No.	MEDIO	2016												TOTAL 2016	%
		ENE	FEB	MAR	ABR	MAY	JUN	JUL	AGO	SEP	OCT	NOV	DIC		
1	AES	-	-	-	-	-	-	-	-	-	-	-	-	-	-
2	AG	1	6	3	-	1	1	6	2	2	1	2	4	29	1.14
3	CDC	-	-	-	-	-	-	-	-	-	-	-	-	-	-
4	CLT	-	-	-	-	-	-	-	-	-	-	-	-	-	-
5	JDC	16	15	25	78	120	47	29	28	1,769	42	42	45	2,256	89.03
6	JIN	-	-	-	-	-	-	-	-	-	-	-	-	-	-
7	JLI	1	-	-	1	3	3	-	1	3	1	-	1	14	0.55
8	JRC	1	1	6	7	20	4	12	20	14	9	8	8	110	4.34
9	OP	-	-	-	-	-	-	-	-	-	-	-	-	-	-
10	RAP	-	-	-	4	20	-	2	6	-	-	3	-	35	1.38
11	IMP	-	-	-	-	-	-	-	-	-	-	-	-	-	-
12	JE	5	3	2	4	5	7	4	2	22	7	18	11	90	3.55
13	RRV	-	-	-	-	-	-	-	-	-	-	-	-	-	-
	<b>TOTAL</b>	<b>24</b>	<b>25</b>	<b>36</b>	<b>94</b>	<b>169</b>	<b>62</b>	<b>53</b>	<b>59</b>	<b>1,810</b>	<b>60</b>	<b>73</b>	<b>69</b>	<b>2,534</b>	<b>100</b>
	<b>%</b>	<b>0.95</b>	<b>0.99</b>	<b>1.42</b>	<b>3.71</b>	<b>6.67</b>	<b>2.45</b>	<b>2.09</b>	<b>2.33</b>	<b>71.43</b>	<b>2.37</b>	<b>2.88</b>	<b>2.72</b>	<b>100</b>	

**ASUNTOS RESUELTOS POR SALA REGIONAL CIUDAD DE MÉXICO  
DEL 1 DE ENERO AL 31 DE DICIEMBRE DE 2017**

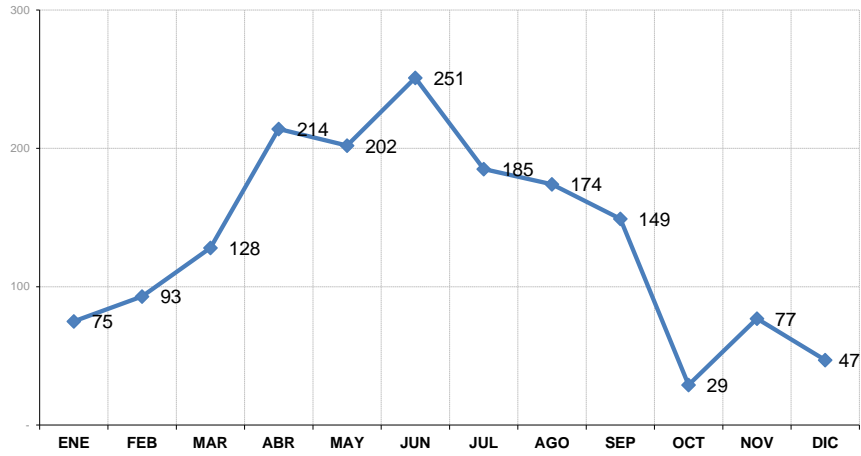
No.	MEDIO	2017												TOTAL 2017	%	
		ENE	FEB	MAR	ABR	MAY	JUN	JUL	AGO	SEP	OCT	NOV	DIC			
1	AES	-													-	-
2	AG	2	4	3	3	4	1	5	2	2	6	1	2	35	1.38	
3	CDC			-										-	-	
4	CLT				-									-	-	
5	JDC	22	13	21	18	13	41	11	23	1,088	89	283	26	1,648	65.04	
6	JIN						-							-	-	
7	JLI			3		1		-			1	2		7	0.28	
8	JRC	4	1	3	2	6		2	-	-	3	2	1	24	0.95	
9	OP									-		-		-	-	
10	RAP			2	11	1	2		1	5	-		7	29	1.14	
11	IMP													-	-	
12	JE		3	3	6	8	4	11	3	3	4	2	3	50	1.97	
13	RRV													-	-	
	<b>TOTAL</b>	<b>28</b>	<b>21</b>	<b>35</b>	<b>40</b>	<b>33</b>	<b>48</b>	<b>29</b>	<b>29</b>	<b>1,098</b>	<b>103</b>	<b>290</b>	<b>39</b>	<b>1,793</b>	<b>100</b>	
	<b>%</b>	<b>1.10</b>	<b>0.83</b>	<b>1.38</b>	<b>1.58</b>	<b>1.30</b>	<b>1.89</b>	<b>1.14</b>	<b>1.14</b>	<b>43.33</b>	<b>4.06</b>	<b>11.44</b>	<b>1.54</b>	<b>100</b>		

**ASUNTOS RESUELTOS POR SALA REGIONAL CIUDAD DE MÉXICO  
DEL 1 DE ENERO AL 31 DE DICIEMBRE DE 2018**

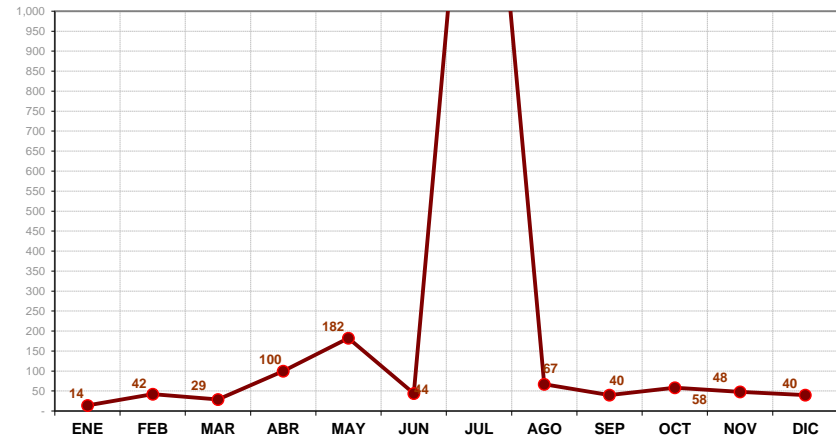
No.	MEDIO	2018												TOTAL 2018	%	EN SUST.	
		ENE	FEB	MAR	ABR	MAY	JUN	JUL	AGO	SEP	OCT	NOV	DIC				
1	AES	-													-	-	-
2	AG	1	4	3	2	1	5	4	2					22	0.87	-	
3	CDC													-	-	-	
4	CLT													-	-	-	
5	JDC	31	40	104	70	201	505	53	8					653	25.77	20	
6	JIN							152	57					209	8.25	-	
7	JLI	7	4	1	1	3		-						16	0.63	12	
8	JRC	3	5	9	9	19	42	10	21					61	2.41	25	
9	OP													-	-	-	
10	RAP	6	4	17	19	7	1	2						56	2.21	-	
11	IMP													-	-	-	
12	JE	1	1	7	8	2	9	9	3					22	0.87	3	
13	RRV													-	-	-	
	<b>TOTAL</b>	<b>49</b>	<b>58</b>	<b>141</b>	<b>109</b>	<b>233</b>	<b>562</b>	<b>230</b>	<b>91</b>	<b>-</b>	<b>-</b>	<b>-</b>	<b>-</b>	<b>1,039</b>	<b>58</b>	<b>60</b>	
	<b>%</b>	<b>1.93</b>	<b>2.29</b>	<b>5.56</b>	<b>4.30</b>	<b>9.19</b>	<b>22.18</b>	<b>9.08</b>	<b>3.59</b>	<b>-</b>	<b>-</b>	<b>-</b>	<b>-</b>	<b>58</b>			
<b>EN SUSTANCIACIÓN AL 9 DE AGOSTO DE 2018</b>																<b>60</b>	



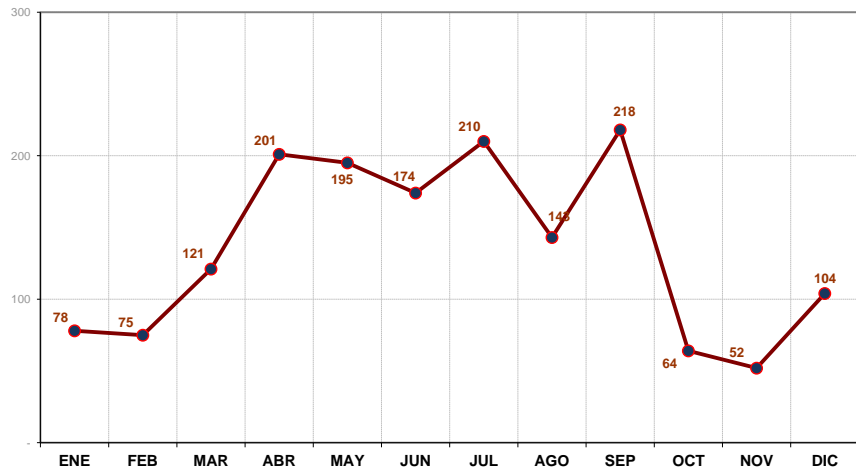
ASUNTOS RECIBIDOS EN SALA REGIONAL DISTRITO FEDERAL 2015



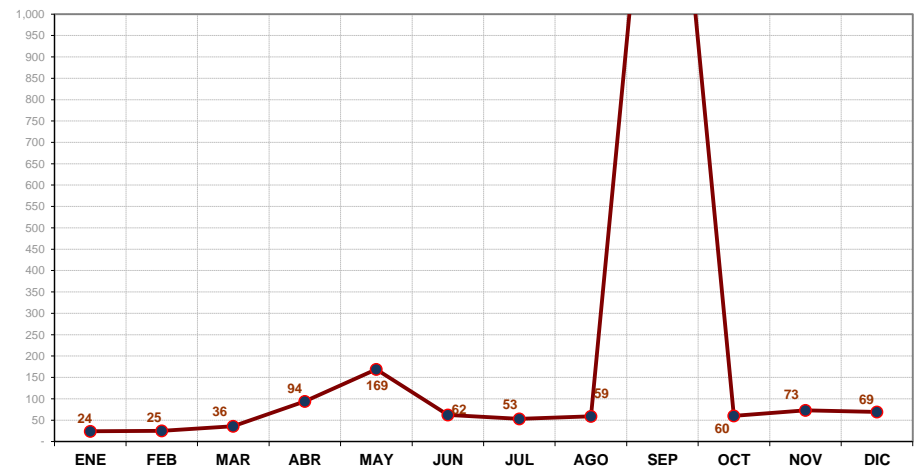
ASUNTOS RECIBIDOS EN SALA REGIONAL DISTRITO FEDERAL 2016



ASUNTOS RESUELTOS EN SALA REGIONAL DISTRITO FEDERAL 2015



ASUNTOS RESUELTOS EN SALA REGIONAL DISTRITO FEDERAL 2016

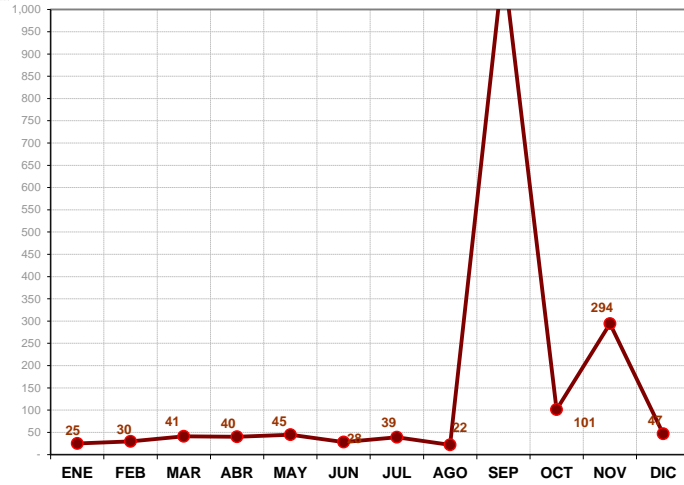


ASUNTOS RECIBIDOS EN SALA REGIONAL CIUDAD DE

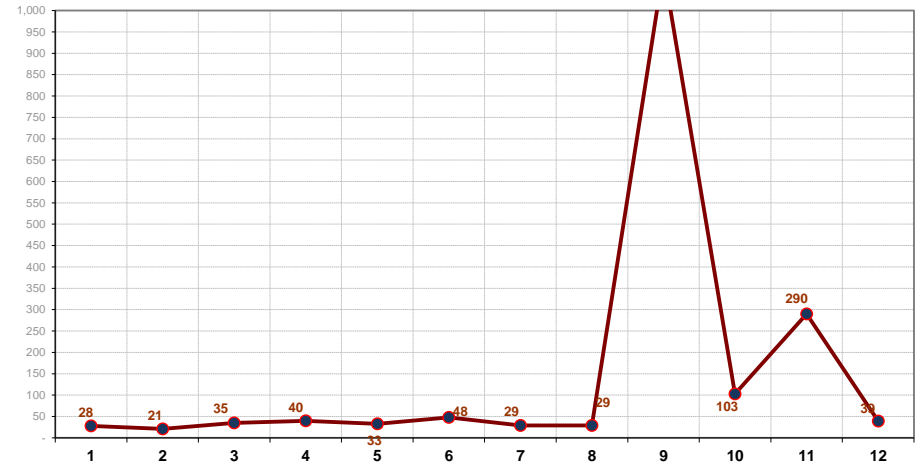
ASUNTOS RESUELTOS EN SALA REGIONAL CIUDAD DE MÉXICO 2017



### ASUNTOS RECIBIDOS EN SALA REGIONAL CIUDAD DE MÉXICO 2017



### SALA REGIONAL CIUDAD DE MÉXICO



### ASUNTOS RESUELTOS EN SALA REGIONAL CIUDAD DE MÉXICO 2018

